

## MIGRACIJOS PROCESŲ POKYČIAI

### I. BENDRIEJI DUOMENYS

#### 1. Lietuvos Respublikos (toliau – LR) nuolatinių gyventojų skaičius ir šio skaičiaus pokytis

##### Nuolatinių gyventojų skaičius LR padidėjo:

2019 m. – 2 794 200;

2020 m. – 2 794 100;

2021 m. – 2 810 800;

2022 m. – 2 806 000;

**2023 m. pradžioje – 2 860 000** (išankstiniai duomenys).

Valstybės duomenų agentūros duomenimis, 2023 m. pradžioje (išankstiniai duomenys) nuolatinių gyventojų skaičius LR **padidėjo 1,9 proc.** (palyginti su 2022 m. pradžioje buvusiais duomenimis). 2022 m. dėl natūralios gyventojų kaitos (gimusių ir mirusių skaičiaus skirtumas) gyventojų skaičius **sumažėjo 18 300** (išankstiniai duomenys), o dėl neto tarptautinės migracijos (imigrantų ir emigrantų skaičiaus skirtumas) **padidėjo 72 372**.

#### 2. Užsieniečių, gyvenančių LR, skaičius ir šio skaičiaus pokytis

##### LR gyvenančių užsieniečių nuolat daugėja:

2021 m. – 87 267;

2022 m. – 100 187;

**2023 m. pradžioje – 189 411 (89,1 proc. daugiau nei 2022 m.)**.

Užsieniečiai, gyvenantys LR 2023 m. pradžioje, sudarė **6,62 proc.** bendros gyventojų skaičiaus dalies (2022 m. – 3,57 proc.).

2023 m. pradžioje LR gyveno **152** valstybių piliečiai bei asmenys be pilietybės. Tarp Europos valstybių piliečių, gyvenančių LR, vyrauja **Ukrainos piliečiai – 94 891** (2021 m. – 31 757), Baltarusijos Respublikos (toliau – Baltarusija) – 48 804 (2021 m. – 31 026), Rusijos Federacijos (toliau – Rusija) – 15 706 (2021 m. – 13 303). LR gyveno **7 091** Europos Sąjungos (toliau – ES) valstybių pilietis, iš jų: 1 333 – Latvijos Respublikos (toliau – Latvija), 1 031 – Vokietijos Federacinės Respublikos (toliau – Vokietija), 824 – Lenkijos Respublikos (toliau – Lenkija) piliečiai. LR taip pat gyveno 800 Britanijos, 712 Jungtinių Amerikos Valstijų (toliau – JAV), Indijos Respublikos (toliau – Indija) – 1 454, Uzbekistano Respublikos (toliau – Uzbekistanas) – 1 834, Kirgizijos Respublikos (toliau – Kirgizija) – 1 960, Kazachstano Respublikos (toliau – Kazachstanas) – 1 215) piliečių. 2022 m. LR gyveno **2 380 asmenų be pilietybės** (sumažėjo 4,8 proc.; 2021 m. – 2 499; 2020 m. – 2 683, 2019 m. – 2 904).

#### 3. Bendrasis neto tarptautinės migracijos rodiklis LR (1 tūkst. gyventojų)

Lietuvos statistikos departamento duomenimis, 2022 m. bendrasis neto tarptautinės migracijos rodiklis (*per metus emigravusių, imigravusių, neto tarptautinės migracijos ir vidutinio metinio gyventojų skaičiaus santykis, skaičiuojamas 1 tūkst. gyventojų*) – **25,5** (išankstiniai duomenys; 2021 m. – 7,0; 2020 m. – 7,1).

### II. EMIGRACIJOS IR GRĮŽTAMOSIOS MIGRACIJOS SRITIS

#### 4. Emigrantų skaičius ir šio skaičiaus pokytis

2022 m. iš LR **emigravo 23 021 nuolatinis LR gyventojas** (išankstiniai duomenys), t. y. **2 184** asmenimis, arba **8,7 proc.**, mažiau nei prieš metus (2021 m. emigravo 25 205 asmenys).

2022 m., kaip ir 2021 m., dauguma visų emigrantų (**2 835, arba 12,3 proc.**) tikslo **valstybe pasirinko Didžiosios Britanijos ir Šiaurės Airijos Karalystę** (toliau – Jungtinė Karalystė; 2021 m. – 6 065). Į Norvegijos Karalystę (toliau – Norvegija) išvyko 1 946, arba 8,5 proc. (2021 m. – 2 554), į Vokietiją – 1 597, arba 6,9 proc. (2021 m. – 2 345), į Nyderlandų Karalystę (toliau – Nyderlandai) – 911, arba 4 proc. (2021 m. – 1 489), Švedijos Karalystę (toliau – Švedija) – 824, arba 3,6 proc. (2021 m. – 1 213), visų emigrantų. Labai padaugėjo emigrantų į Ukrainą – 4 699, arba 240 proc. (2021 m. – 1 958), ir į Baltarusiją – 2 755, arba 233 proc. (2021 m. – 1 180), visų emigrantų.

Iš LR daugiausia **emigravo 25–64 metų asmenų – 16 994** (9,6 proc. mažiau, palyginti su 2021 m. (18 801)) ir **4 176 – 18–24 metų asmenys** (15,3 proc. mažiau, palyginti su 2021 m. (4 933)). Pažymėtina, kad 2022 m. daugiau emigravo 0–17 metų grupės asmenų – 1 515 (144,7 proc. daugiau negu 2021 m. (1 047)), o vyresnių nei 65 metų grupės asmenų emigravo mažiau – 336 (t. y. 20,8 proc. mažiau negu 2021 m. (424)).

2022 m. iš LR **emigravo 12 697** (išankstiniai duomenys) **LR piliečių**, t. y. **6 129 asmenimis**, arba **32,6 proc. mažiau**, nei 2021 m. (18 826).

Kaip ir 2021 m., daugiausia LR piliečių **emigravo iš Vilniaus (3 221, arba 25 proc. mažiau negu 2021 m. (4 297))**, Kauno (2 431; 2021 m. – 3 471), Klaipėdos (1 653; 2021 m. – 2 560), Šiaulių (1 347; 2021 m. – 1 995) ir Panevėžio (1 046; 2021 m. – 1 578) apskričių. Pažymėtina, kad, palyginti su 2021 m., emigravusių asmenų sumažėjo iš visų apskričių.

### **5. Bendrasis emigracijos rodiklis (1 tūkst. gyventojų)**

Bendrasis emigracijos rodiklis: per 2022 m. emigravusių ir vidutinio metinio gyventojų skaičiaus santykis, skaičiuojamas 1 tūkst. gyventojų – **8,1** (išankstiniai duomenys; 2021 m. – 9).

### **6. LR piliečių, grįžusių gyventi į LR, skaičius ir šio skaičiaus pokytis**

2022 m. į LR **grįžo gyventi 14 325 LR piliečiai**, t. y. 9 387 LR piliečiais, arba 39,6 proc. **mažiau** nei 2021 m. (2021 m. – 23 712).

2022 m. iš Jungtinės Karalystės grįžo 5 684 LR piliečiai (2021 m. – 11 944), iš Norvegijos – 1 546 (2021 m. – 2 229), iš Airijos Respublikos (toliau – Airija) – 1 142 (2021 m. – 1 848), iš Vokietijos – 1 369 (2021 m. – 1 909), iš Švedijos – 461 (2021 m. – 684), iš JAV – 365 (2021 m. – 558), iš Danijos Karalystės (toliau – Danija) – 565 (2021 m. – 867) LR piliečiai.

2022 m. į LR grįžo daugiausia **25–64 metų LR piliečių – 10 445** (33,9 proc. mažiau, palyginti su 2021 m. (15 796)), taip pat **18–24 metų LR piliečių – 1 663** (27,5 proc. mažiau, palyginti su 2021 m. (2 295)). Taip pat sumažėjo ir kitų amžiaus grupių asmenų, grįžusių į LR 2022 m., skaičius: grįžo 1 817 (2021 m. – 3 620) 0–17 metų grupės asmenų, 427 (2021 m. – 2 001) vyresnių nei 65 metų grupės asmenų.

2022 m. daugiausia LR piliečių, grįžusių gyventi į LR, apsigyveno Vilniaus – 3 405 (2021 m. – 5 589) ir Kauno – 2 916 (2021 m. – 4 973) apskrityse, taip pat Klaipėdos (1 972), Šiaulių (1 643), Panevėžio (1 021), Marijampolės (797), Alytaus (748), Telšių (729) ir Utenos (623) apskrityse.

### **7. Užsienio lietuvių (LR piliečių, nuolat gyvenančių užsienyje, ir lietuvių kilmės asmenų), studijuojančių LR aukštosiose mokyklose, ir gaunančių paramą studijoms, skaičius ir šio skaičiaus pokytis**

2021–2022 m. m. studijavo ir paramą gavo **161** lietuvių kilmės **asmuo, atvykęs** iš užsienio, o 2022–2023 m. m. – **166** lietuvių kilmės **asmenys**. Pažymėtina, kad visi prašymus pateikę ir nustatytus reikalavimus atitinkantys užsienio lietuviai gavo paramą studijoms Lietuvos

aukštosiose mokyklose. 2021–2022 m. m. socialinių išmokų prašymus Valstybiniam studijų fondui pateikė **31 asmuo**, o 2022–2023 m. m. buvo pateikti **32 prašymai**.

2021–2022 m. m. daugiausia asmenų atvyko studijuoti iš šių valstybių: Lenkijos (50), Baltarusijos ir Rusijos (po 17), Airijos (11), JAV (10), Norvegijos (9), Jungtinės Karalystės (9), Ukrainos (7), Belgijos Karalystės (toliau – Belgija) ir Vokietijos (po 7). Daugiausia lietuvių kilmės studentų studijavo ir paramą gavo šiose aukštosiose mokyklose: Vilniaus universitete (2021–2022 m. m. – 66, 2022–2023 m. m. – 64 studentai), Lietuvos sveikatos mokslų universitete (2021–2022 m. m. – 20, 2022–2023 m. m. – 25 studentai), Vilniaus Gedimino technikos universitete (2021–2022 m. m. – 15, 2022–2023 m. m. – 17 studentų), Vilniaus dailės akademijoje (2021–2022 m. m. – 8, 2022–2023 m. m. – 9 studentai), LCC tarptautiniame universitete (2021–2022 m. m. – 4, 2022–2023 m. m. – 3 studentai). Daugiausia lietuvių kilmės studentų atvyko į šias kolegijas: Vilniaus kolegiją (2021–2022 m. m. – 4, 2022–2023 m. m. – 6 studentai), Kauno kolegiją (2021–2022 m. m. – 4, 2022–2023 m. m. – 4 studentai).

#### **8. LR piliečių ir lietuvių kilmės asmenų šeimų, grįžusių arba atvykusių gyventi į LR, vaikų, kurie mokosi LR švietimo įstaigose, skaičius ir šio skaičiaus pokytis**

Daugiausia mokinių sugrįžo ar atvyko iš Airijos, Jungtinės Karalystės, JAV, Norvegijos, Vokietijos. 2021–2022 m. m. iš Airijos atvyko 72, iš Islandijos – 8 asmenys. 2021–2022 m. m. **sumažėjo** atvykusių asmenų iš šių valstybių: Jungtinės Karalystės (21 mokiniu mažiau, palyginti su 2020–2021 m. m. (177 mokiniai)), Vokietijos (15 mokinių mažiau, palyginti su 2020–2021 m. m. (29 mokiniai)), Ispanijos Karalystės (toliau – Ispanija), JAV ir Norvegijos (po 11 mokinių mažiau, palyginti su 2020–2021 m. m.).

Daugiausia mokinių atvyko į Kauno r., Vilkaviškio r., Kretingos r. ir Kaišiadorių r. savivaldybes (2021–2022 m. m. į Kauno r. atvyko 38, į Vilkaviškio r. – 13, į Kretingos r. – 17, į Kaišiadorių r. – 9 mokiniai). 2021–2022 m. m. sumažėjo atvykstančių mokinių į Kauno m. (atvyko 44 mokiniai), Šiaulių m. (18), Marijampolės r. (5).

#### **9. Konsultacijų, suteiktų LR piliečiams ir lietuvių kilmės asmenims, skaičius ir šio skaičiaus pokytis**

Tarptautinės migracijos organizacijos Vilniaus biuro Migracijos informacijos centras „Renkuosi Lietuvą“ 2022 m. suteikė **14 449 konsultacijas** (2021 m. – 11 929). LR piliečiams, grįžtantiems į LR, buvo suteiktos 4 459 konsultacijos. Daugiausiai LR piliečių kreipėsi iš Jungtinės Karalystės, Vokietijos, Airijos, Norvegijos ir Rusijos.

### **III. IMIGRACIJOS SRITIS**

#### **10. Užsieniečių, atvykusių gyventi į LR, skaičius ir šio skaičiaus pokytis**

2022 m. į LR **imigravo 81 041 užsienietis** (išankstiniai duomenys; palyginti su 2021 m. duomenimis, padidėjo 59 895 užsieniečiais, arba 383,2 proc., 2021 m. – 21 146).

Daugiausia užsieniečių 2022 m. į LR imigravo iš **Ukrainos – 61 768, arba 76,2 proc.** visų imigravusių į LR užsieniečių (2021 m. – 6 111), **Baltarusijos – 9 788** (2021 m. – 7 734) ir **Rusijos – 2 603** (2021 m. – 1 987).

Daugiausia užsieniečių – 33 530 – atvyko gyventi į Vilniaus apskritį (2021 m. – 9 386, palyginti su 2021 m. duomenimis, padidėjo 357,2 proc., iš jų į Vilniaus m. – 29 635), į Kauno apskritį – 14 756 (2021 m. – 3 618), į Klaipėdos apskritį – 13 351 (2021 m. – 2 886), į Šiaulių apskritį – 6 734 (2021 m. – 3 244), į Panevėžio apskritį – 2 961 (2021 m. – 275).

Didžiausią imigravusių užsieniečių dalį sudarė darbingo amžiaus užsieniečiai: **18–24** metų – **6 745** (2021 m. – 1 695), **25–64** metų – **48 529** (2021 m. – 18 253). Palyginti su 2021 m. duomenimis, **padaugėjo** imigravusių 0–17 metų užsieniečių – 23 060 (2021 m. – 923) ir vyresnių nei 65 metų – 2 707 (2021 m. – 275).

#### **11. Bendrasis imigracijos rodiklis (1 tūkst. gyventojų)**

Lietuvos statistikos departamento duomenimis, bendrasis imigracijos rodiklis (*per metus imigravusių ir vidutinio metinio gyventojų skaičiaus santykis, skaičiuojamas 1 tūkst. gyventojų*) 2022 m. buvo **33,7** (išankstiniai duomenys; 2021 m. – 16).

#### **12. Užsieniečiams išduotų leidimų laikinai gyventi LR skaičius ir šio skaičiaus pokytis**

2022 m. užsieniečiams buvo išduoti **133 628** (išduota – 117 091, pakeista – 16 537) **leidimai laikinai gyventi LR** (157,9 proc. daugiau, palyginti su 2021 m. (51 821));

Daugiausia leidimų laikinai gyventi LR 2022 m. buvo išduota Ukrainos piliečiams – 83 940 (2021 m. – 19 600), Baltarusijos – 30 815 (2021 m. – 20 550), Rusijos – 5 042 (2021 m. – 3 634), Kirgizijos – 1 666, Uzbekistano – 1 453, Tadžikistano Respublikos (toliau – Tadžikija) – 1 384, Azerbaidžano Respublikos (toliau – Azerbaidžanas) – 1 106, Indijos – 1 103 ir Sakartvelo piliečiams – 1 090, taip pat 79 asmenims be pilietybės (2021 m. – 74).

2022 m. buvo išduota **64 217** leidimų laikinai gyventi LR **laikinosios apsaugos pagrindu** pagal ES Tarybos 2022 m. kovo 4 d. įgyvendinimo sprendimą (ES) 2022/382, kuriuo pagal Direktyvos 2001/55/EB 5 straipsnį nustatoma, kad iš Ukrainos yra perkeltųjų asmenų masinis srautas, ir pradedama taikyti laikinoji apsauga<sup>1</sup>. Konstatuotina, kad, be jau minėto pagrindo, pastaraisiais metais didžiausią dalį išduotų leidimų laikinai gyventi LR ir toliau sudarė **leidimai laikinai gyventi LR, kai užsienietis ketina dirbti LR**, – **49 049** (25,5 proc. daugiau, palyginti su 2021 m. (39 094)). Šeimos susijungimo pagrindu buvo išduoti **7 759** (31 proc. daugiau, palyginti su 2021 m. (5 925)) leidimai laikinai gyventi LR, ketinantiems dirbti aukštos profesinės kvalifikacijos reikalaujantį darbą – **4 145** (190,3 proc. daugiau, palyginti su 2021 m. (1 428)), atvykstantiems studijuoti, mokytis profesijos ar tobulinti kvalifikaciją – 3 819 (2021 m. – 3 578), startuoliams – 68 (2021 m. – 94) leidimai laikinai gyventi LR. Kitais pagrindais 2022 m. buvo išduoti **3 883** leidimai laikinai gyventi LR.

#### **13. Užsieniečiams išduotų LR ilgalaikio gyventojų leidimų gyventi ES skaičius ir šio skaičiaus pokytis**

2022 m. **buvo išduoti 1 646 LR ilgalaikio gyventojų leidimai gyventi ES** (18,8 proc. daugiau, palyginti su 2021 m. (1 385)).

LR ilgalaikio gyventojų leidimų gyventi ES išduota šių valstybių piliečiams: Rusijos – 541 (2021 m. – 278), Baltarusijos – 505 (2021 m. – 315), Ukrainos – 173 (2021 m. – 234), Venesuelos Bolivar Respublikos – 55, Afganistano Islamo Respublikos (toliau – Afganistanas) – 45, Britanijos – 37, Sirijos Arabų Respublikos (toliau – Sirija) – 31, Turkijos Respublikos (toliau – Turkija) – 25, Indijos ir Kazachstano – po 22, JAV – 19, asmenims be pilietybės – 11 (2021 m. – 7).

#### **14. Priimtų sprendimų atsisakyti išduoti leidimą gyventi LR skaičius ir šio skaičiaus pokytis**

2022 m. buvo priimti **163 sprendimai** atsisakyti išduoti **leidimą laikinai gyventi LR** (46,9 proc. mažiau, palyginti su 2021 m. (307)).

<sup>1</sup> <https://eur-lex.europa.eu/legal-content/LT/TXT/PDF/?uri=CELEX:32022D0382>

Daugiausia sprendimų atsisakyti išduoti leidimą laikinai gyventi LR buvo priimta dėl Ukrainos – 41 (2021 m. – 207), Baltarusijos – 40 (2021 m. – 52), Azerbaidžano – 15, Rusijos – 14, Uzbekistano piliečių – 10.

Išduoti leidimą laikinai gyventi LR buvo atsisakyta dėl asmens pateiktų duomenų, kurie neatitinka tikrovės arba buvo pateikti neteisėtai įgyti ar suklastoti dokumentai, arba yra rimtas pagrindas manyti, kad sudaryta fiktyvi santuoka, fiktyvi registruota partnerystė, fiktyvus įvaikinimas ar kad įmonė yra fiktyvi, – **51 sprendimas** (68,3 proc. mažiau, palyginti su 2021 m. (161)), taip pat kai užsienietis neatitiko sąlygų, kurios nustatytos leidimui gyventi LR gauti, – **45 sprendimai** (2021 m. – 76), ar nustačius, kad užsieniečio gyvenimas LR gali grėsti valstybės saugumui, viešajai tvarkai ar žmonių sveikatai – **32 sprendimai** (2021 m. – 15).

#### **15. Užsieniečiams panaikintų leidimų laikinai gyventi LR skaičius ir šio skaičiaus pokytis**

2022 m. **panaikinti 5 842** leidimai laikinai gyventi LR (31,2 proc. mažiau, palyginti su 2021 m. (6 493 leidimai)).

Daugiausia leidimų laikinai gyventi LR panaikinta Baltarusijos – 2 288 (2021 m. – 1 861), Ukrainos – 1 213 (2021 m. – 3 547), Rusijos – 415 (2021 m. – 274), Indijos – 235 (2021 m. – 72), Kirgizijos – 216, Uzbekistano – 186, Sakartvelo – 166, Azerbaidžano – 155, Kazachstano – 136, Moldovos Respublikos (toliau – Moldova) piliečiams – 114.

Daugiausia panaikinta leidimų laikinai gyventi LR **nutraukus darbo sutartį su užsieniečiu – 3 071** (47,8 proc. mažiau, palyginti su 2021 m. (5 880)), taip pat paaiškėjus, kad yra Lietuvos Respublikos įstatymo „Dėl užsieniečių teisinės padėties“ (toliau – UTPI) 35 straipsnio 1 dalyje nustatyti pagrindai (užsieniečio gyvenimas Lietuvos Respublikoje gali grėsti valstybės saugumui, viešajai tvarkai ar žmonių sveikatai) – 69 (2021 m. – 98), nutraukus mokymąsi, studijas, stažuotę, kvalifikacijos tobulinimą – 108 (2021 m. – 108), pasikeitus aplinkybėms, lemiančioms leidimo laikinai gyventi LR išdavimo pagrindą, – 2 277.

#### **16. Užsieniečiams panaikintų LR ilgalaikio gyventojų leidimų gyventi ES skaičius ir šio skaičiaus pokytis**

2022 m. buvo **panaikinta 80** LR ilgalaikio gyventojų leidimų gyventi ES (9,1 proc. mažiau, palyginti su 2021 m. (88)). Dauguma ilgalaikio gyventojų leidimų – **38** – buvo panaikinta Rusijos piliečiams (2021 m. – 53), Ukrainos piliečiams – 15 (2021 m. – 13), Baltarusijos piliečiams – 15 (2021 m. – 8).

Daugiausia LR ilgalaikio gyventojų leidimų gyventi ES buvo panaikinta todėl, kad užsienietis **gyveno ne ES valstybėje narėje ilgiau negu 12 mėnesių iš eilės**, – panaikinti **68 leidimai** (2021 m. – 66), užsieniečio gyvenimas LR kėlė grėsmę viešajai tvarkai – panaikintas 1 leidimas (2021 m. – 5) arba užsienietis gavo LR ilgalaikio gyventojų leidimą gyventi ES apgaulės būdu – panaikinti 4 leidimai (2021 m. – 5).

#### **17. Užsieniečiams, kurie ketina dirbti LR, išduotų leidimų laikinai gyventi LR skaičius ir šio skaičiaus pokytis**

2022 m. buvo išduotas **49 051** leidimas laikinai gyventi LR užsieniečiams, **kurie ketino dirbti** LR (25,5 proc. daugiau, palyginti su 2021 m. (39 094)).

Daugiausia leidimų laikinai gyventi LR darbu pagrindu buvo išduoti šių valstybių piliečiams: Baltarusijos – 22 599 (2021 m. – 16 873), Ukrainos – 16 010 (2021 m. – 17 687), Rusijos – 1 730, Kirgizijos – 1 630, Uzbekistano – 1 401, Tadžikijos – 1 335, Azerbaidžano ir Sakartvelo – po 888.



2022 m. užsieniečiams, kurie ketino dirbti LR, išduoti leidimai laikinai gyventi LR **pagal profesijas: krovinių transporto vairuotojams – 37 339**, betonuotojams – 2 134, tinkuotojams – 1 802, suvirintojams – 1 191, suvirintojams dujomis ir elektra – 1 316, mūrininkams – 1 119.

#### **18. Priimtų sprendimų dėl užsieniečio darbo atitikties LR darbo rinkos poreikiams skaičius ir šio skaičiaus pokytis**

2022 m. Užimtumo tarnyba priėmė **10 745 sprendimus** dėl užsieniečio darbo atitikties LR darbo rinkos poreikiams (sumažėjo 5,5 proc., 2021 m. – 11 373). 2022 m. sprendimai buvo priimti dėl užsieniečių, atvykusių iš **72 valstybių** (2021 m. – 64). Dauguma sprendimų buvo priimta dėl Baltarusijos – 7 129 (2021 m. – 5 122), Rusijos – 550 (2021 m. – 413), Ukrainos – 522 (2021 m. – 4 380), Kirgizijos – 372 (2021 m. – 268), Uzbekistano – 280 (2021 m. – 220), Sakartvelo – 259 (2021 m. – 78) ir Tadžikijos – 186 (2021 m. – 56) piliečių.

Priimti sprendimai dėl užsieniečio darbo atitikties LR darbo rinkos poreikiams **pagal šias ekonominės veiklos rūšis**: paslaugos (88 proc. priimtų sprendimų), pramonė (6 proc. priimtų sprendimų), statyba (5 proc. priimtų sprendimų), žemės ūkis, miškininkystė bei žuvininkystė (1 proc. priimtų sprendimų). Priimti sprendimai dėl užsieniečio darbo atitikties LR darbo rinkos poreikiams **pagal profesijas**: dėl darbo tarptautinio krovinių vežimo transporto priemonės vairuotojais, virėjais, maisto pusgaminių ruošėjais, elektromonteriais, pakavimo įrangos operatoriais, staliais, taip pat vairuotojais ekspeditoriais.

#### **19. Profesijų, kurių darbuotojų trūksta LR, skaičius ir šio skaičiaus pokytis**

Į Profesijų, kurių darbuotojų trūksta LR, sąrašą pagal ekonominės veiklos rūšis 2022 m., patvirtintą Užimtumo tarnybos direktoriaus 2021 m. lapkričio 12 d. įsakymu Nr. V-457, buvo įtrauktos **163 profesijos** (2021 m. – 96). **Pagal ekonominės veiklos rūšis** į šiuos sąrašus įtraukti statybos (58 profesijos, 2021 m. – 36), pramonės (93 profesijos, 2021 m. – 56), paslaugų (4 profesijos, 2021 m. – 1), žemės ūkio, miškininkystės bei žuvininkystės (8 profesijos, 2021 m. – 3) sektoriai, o **pagal profesijas** – statybos sektoriuje: statybininkai, betonuotojai, pastolininkai, plytų ir apdailos mūrininkai, suvirintojai, tinkuotojai, santechnikai, elektrikai, pramonės sektoriuje: pastolininkai, montuotojai, suvirintojai, šaltkalviai, elektrikai, staklių ar mašinų operatoriai, drabužių siuvėjai, mėsaininkai, dažytojai, paslaugų sektoriuje: tarptautinio krovinių vežimo transporto priemonės vairuotojai, kompiuterininkai, žemės ūkio, miškininkystės bei žuvininkystės sektoriuje: mechanizatoriai, mašinistai, ūkio darbininkai.

#### **20. Užsieniečiams, kurie ketina dirbti pagal profesiją, kuri įtraukta į Profesijų, kurių darbuotojų trūksta Lietuvos Respublikoje, sąrašą pagal ekonominės veiklos rūšis, išduotų leidimų laikinai gyventi LR skaičius ir šio skaičiaus pokytis**

2022 m. buvo išduoti **45 293** leidimai laikinai gyventi užsieniečiams, kurie ketina dirbti pagal profesiją, kuri įtraukta į Profesijų, kurių darbuotojų trūksta LR, sąrašą. Išduoti leidimai laikinai gyventi LR **pagal profesiją**, kuri įtraukta į Profesijų, kurių darbuotojų trūksta LR, sąrašą: **tarptautinio krovinių vežimo transporto priemonės vairuotojams – 32 164**, suvirintojams – 3 213, betonuotojams – 2 092, tinkuotojams – 1 741, mūrininkams – 1 100.

#### **21. Užsieniečių, įdarbintų pagal profesijų, kurių darbuotojų trūksta Lietuvos Respublikoje, sąrašą pagal ekonominės veiklos rūšis, skaičius ir šio skaičiaus pokytis**

Pagal profesijų, kurių darbuotojų trūksta LR, sąrašus pagal ekonominės veiklos rūšis, 2022 m. buvo įdarbinti **30 378** (17,1 proc. daugiau, palyginti su 2021 m. (25 199)) užsieniečiai. Daugiausiai – **20 720** (2021 m. – 18 217) – buvo įdarbinta **tarptautinio krovinių vežimo transporto vairuotojų**, 2 209 suvirintojai, 1 255 betonuotojai, 834 tinkuotojai, 480 plytų

mūrininkų. Pagal 30 profesijų (sąrašė – 142 profesijos), kurių darbuotojų trūksta LR, nebuvo įdarbintas nė vienas užsienietis, pvz.: pagal armatūros gamybos mašinų operatoriaus, buldozerio mašinisto, duonos kepimo įrenginių operatoriaus, fasuotojo, grybų augintojo, įrankių tekinimo staklių operatoriaus, kelių dangos klotuvo operatoriaus, daržininkystės, gyvulininkystės darbininkų, vamzdynų klojėjo sujungėjo ir kt. profesijas.

**22. Užsieniečiams, kurie ketina dirbti aukštos profesinės kvalifikacijos reikalaujanti darbą, išduotų leidimų laikinai gyventi LR (*mėlynųjų kortelių*) skaičius ir šio skaičiaus pokytis**

2022 m. buvo išduoti **4 145 leidimai laikinai gyventi LR (*mėlynosios kortelės*)** (190,5 proc. daugiau, palyginti su 2021 m. (1 427)). 2022 m. *mėlynosios kortelės* buvo išduotos **49** valstybių piliečiams (2021 m. – 40): Baltarusijos – 2 859 (2021 m. – 866), Rusijos – 828 (2021 m. – 278), Ukrainos – 129 (2021 m. – 105), Indijos – 78 (2021 m. – 50), Turkijos – 46 (2021 m. – 16) ir kt.

*Išduotų mėlynųjų kortelių skaičius* pagal **ekonominės veiklos rūšis**: informacinių technologijų ir kompiuterių paslaugų veikla – 1 288, kompiuterių programavimo veikla – 1 076, kompiuterinių žaidimų leidyba – 545, informacinių paslaugų veikla – 329, įrašytų laikmenų tiražavimas – 99 ir kt.

2022 m. rugpjūčio 1 d. pasikeitė leidimo laikinai gyventi, išduodamo UTPĮ 40 straipsnio 1 dalies 4<sup>1</sup> punkte nustatytu pagrindu (ketina dirbti aukštos profesinės kvalifikacijos reikalaujanti darbą), išdavimo sąlygos. Iki 2022 m. rugpjūčio 1 d. pagal šį **leidimo laikinai gyventi LR išdavimo pagrindą** išduoti leidimai laikinai gyventi LR: 2 054 – kai asmens profesija įtraukta į Profesijų, kurioms būtina aukšta profesinė kvalifikacija, kurių darbuotojų trūksta Lietuvos Respublikoje, sąrašą; 450 – kai asmens darbo užmokestis yra ne mažesnis negu 3 bruto darbo užmokesčio (toliau – BDU) dydžiai; 307 – kai Užimtumo tarnyba priėmė sprendimą dėl asmens darbo atitikties LR darbo rinkos poreikiams. Nuo 2022 m. rugpjūčio 1 d. pagal šį **leidimo laikinai gyventi LR išdavimo pagrindą** išduoti leidimai laikinai gyventi LR: 625 – kai asmens profesija įtraukta į Aukštą pridėtinę vertę kuriančių profesijų, kurių darbuotojų trūksta LR, sąrašą (1,2 BDU); 332 – kai asmens profesija neįtraukta į Aukštą pridėtinę vertę kuriančių profesijų, kurių darbuotojų trūksta LR, sąrašą (1,5 BDU).

**23. Užsieniečiams, kurie ketina dirbti pagal Profesijų, kurioms būtina aukšta profesinė kvalifikacija, kurių darbuotojų trūksta Lietuvos Respublikoje, sąrašą, išduotų leidimų laikinai gyventi LR skaičius ir šio skaičiaus pokytis**

Iki 2022 m. rugpjūčio 1 d. užsieniečiams, kurie ketina dirbti pagal Profesijų, kurioms būtina aukšta profesinė kvalifikacija, kurių darbuotojų trūksta LR, sąrašą, išduoti **2 054** leidimai laikinai gyventi LR, nuo 2022 m. rugpjūčio 1 d. užsieniečiams, kurie ketina dirbti pagal profesiją, įtrauktą į Aukštą pridėtinę vertę kuriančių profesijų, kurių darbuotojų trūksta LR, – **625**. Daugiausia leidimų laikinai gyventi LR buvo išduota: Baltarusijos – 1 997, Rusijos – 498, Ukrainos – 55, Indijos piliečiams – 45.

**Pagal profesiją** leidimai laikinai gyventi LR buvo išduoti: kompiuterinių sistemų inžinieriams – 436, programinės įrangos testuotojams – 342, inžinieriams programuotojams – 287, programinės įrangos kūrėjams – 257, verslo informacinių technologijų konsultantams – 183, programuotojams – 162, grafikos dizaineriams – 153.

**24. Priimtų sprendimų dėl užsieniečio aukštos profesinės kvalifikacijos reikalaujančio darbo atitikties LR darbo rinkos poreikiams skaičius ir šio skaičiaus pokytis**

Užimtumo tarnyba sprendimus dėl užsieniečio aukštos profesinės kvalifikacijos reikalaujančio darbo atitikties LR darbo rinkos poreikiams priiminėjo iki 2022 m. rugpjūčio 1 d. Užimtumo tarnyba iki 2022 m. rugpjūčio 1 d. priėmė **293 sprendimus** dėl užsieniečio aukštos profesinės kvalifikacijos reikalaujančio darbo atitikties LR darbo rinkos poreikiams (13,7 proc. daugiau, palyginti su 2021 m. (253)). Dauguma sprendimų buvo priimta dėl užsieniečių, ketinančių dirbti projekto vadovais, rinkodaros, produkto, pardavimo vadybininkais, teisininkais, ekonomistais. Šie sprendimai buvo priimti dėl užsieniečių, atvykusių iš **21 valstybės** (2021 m. – 29). Dauguma sprendimų, kaip ir 2021 m., buvo priimti dėl Baltarusijos piliečių – 186 (2021 m. – 622) ir Rusijos piliečių – 58 (2021 m. – 119).

**25. Užsieniečių, įdarbintų pagal profesiją, kurioms būtina aukšta profesinė kvalifikacija ir kurių darbuotojų trūksta Lietuvos Respublikoje, sąrašą, skaičius ir šio skaičiaus pokytis**

Užimtumo tarnybos duomenimis, pagal Profesijų, kurioms būtina aukšta profesinė kvalifikacija ir kurių darbuotojų trūksta LR, sąrašą pagal ekonominės veiklos rūšis 2022 m. buvo įdarbintas **1 691** užsienietis (2021 m. – 653; daugiausiai – 394 – programinės įrangos testuotojai, 272 programinės įrangos kūrėjai, 188 grafikos dizaineriai, 163 inžinieriai programuotojai, 156 kompiuterinių žaidimų programų kūrėjai). 2022 m. daugiausia įdarbinta Baltarusijos (1 151), Rusijos (201) ir Ukrainos (111) piliečių.

**26. Profesijų, kurioms būtina aukšta profesinė kvalifikacija (Lietuvos profesijų klasifikatoriaus 1–3 pagrindinės grupės), kurių darbuotojų trūksta LR, skaičius ir šio skaičiaus pokytis**

2022 m. Profesijų, kurioms būtina aukšta profesinė kvalifikacija, kurių darbuotojų trūksta Lietuvos Respublikoje, sąraše profesijų skaičius liko kaip ir 2021 m. – **67**. Atsižvelgiant į UTPI pakeitimus, įsigaliojusius nuo 2022 m. rugpjūčio 1 d., Lietuvos Respublikos ekonomikos ir inovacijų ministro 2022 m. rugpjūčio 9 d. įsakymu Nr. 4-908 „Dėl Lietuvos Respublikos ekonomikos ir inovacijų ministro 2019 m. rugpjūčio 30 d. įsakymo Nr. 4-491 „Dėl Profesijų, kurioms būtina aukšta profesinė kvalifikacija ir kurių darbuotojų trūksta Lietuvos Respublikoje, sąrašo patvirtinimo“ pripažinimo netekusiu galios“ sąrašas panaikintas ir 2022 m. birželio 30 d. įsakymu Nr. 4-849 „Dėl Aukštą pridėtinę vertę kuriančių profesijų, kurių darbuotojų trūksta Lietuvos Respublikoje, sąrašo patvirtinimo“ patvirtintas Aukštą pridėtinę vertę kuriančių profesijų, kurių darbuotojų trūksta LR, sąrašas, kurį sudaro **80** profesijų.

**27. Užsieniečių, kurie pakeitė darbdavį leidimo laikinai gyventi LR galiojimo laikotarpiu, skaičius ir šio skaičiaus pokytis**

2022 m. buvo priimti **12 294 sprendimai** dėl leidimo pakeisti darbdavį ar darbo funkciją (12,5 proc. daugiau, palyginti su 2021 m. (10 929)).

Pagal leidimo laikinai gyventi LR **išdavimo pagrindą** 2022 m. leidimai keisti darbdavį buvo išduoti užsieniečiams, turintiems leidimą laikinai gyventi LR, išduotą: pagal UTPI 44 straipsnio 7 dalį (*asmuo yra darbuotojas*) – **7 963**, pagal UTPI 44<sup>1</sup> straipsnio 6 dalį (*asmuo yra aukštos profesinės kvalifikacijos darbuotojas*) – **4 179**.

**Pagal profesiją** daugiausia užsieniečių, pakeitusių darbdavį leidimo laikinai gyventi LR galiojimo laikotarpiu 2022 m.: **tarptautinio krovininių vežimo transporto priemonės vairuotojai – 10 529**, suvirintojai, betonuotojai, elektrikai, mūrininkai, tinkuotojai.

**28. Įdarbintų ir komandiruočių į LR užsieniečių skaičius ir šio skaičiaus pokytis**



2022 m. LR buvo įdarbinti ir į LR komandiruoti **4 842 užsieniečiai** (54,3 proc. daugiau, palyginti su 2021 m. (3 139)).

2022 m. užsieniečiai buvo įdarbinti ir komandiruoti šiuose **ekonominės veiklos sektoriuose**: apdirbamosios gamybos – 1 900, didmeninės ir mažmeninės prekybos, transporto priemonių remonto – 1 080, statybos – 954, administracinės ir aptarnavimo veiklos – 421 ir kt.

Pagal komandiruojamą į LR užsieniečio pilietybę 2022 m. į LR atvyko 2 142 Ukrainos piliečiai (2021 m. – 2 280), Latvijos – 869 (2021 m. – 168), Baltarusijos – 616 (2021 m. – 265), Lenkijos – 469 (2021 m. – 90), Sakartvelo – 186 (2021 m. – 62), Italijos Respublikos (toliau – Italija) piliečiai – 100 (2021 m. – 26) ir kt.

### **29. Užsieniečių, kuriems leidimas laikinai gyventi LR išduotas kaip perkeliams įmonės viduje, skaičius ir šio skaičiaus pokytis**

2022 m. perkeliams įmonės viduje užsieniečiams buvo išduota **34** leidimai laikinai gyventi LR (50 proc. daugiau, palyginti su 2021 m. (17)). Daugiausia leidimų laikinai gyventi LR buvo išduota Indijos – 20 (2021 m. – 8) ir Turkijos – 8 piliečiams.

Pagal leidimo laikinai gyventi LR **išdavimo pagrindą** leidimai laikinai gyventi LR 2022 m. buvo išduoti: pagal UTPĮ 44(2) straipsnio 1 dalies 1 punktą (*kaip vadovas*) – 8, pagal UTPĮ 44(2) straipsnio 1 dalies 2 punktą (*kaip specialistas*) – 26.

### **30. Užsieniečių, kuriems leidimas laikinai gyventi LR išduotas kaip užsiimantiems ir ketinantiems toliau užsiimti teisėta veikla, skaičius ir šio skaičiaus pokytis**

2022 m. **527** užsieniečiams buvo išduoti leidimai laikinai gyventi LR kaip užsiimantiems ir ketinantiems toliau užsiimti teisėta veikla (3,3 proc. daugiau, palyginti su 2021 m. (510)). Daugiausia tokių leidimų išduota Baltarusijos – 119 (2021 m. – 111) ir Rusijos – 116 (2021 m. – 153) piliečiams, taip pat Ukrainos – 62, Brazilijos Federacinės Respublikos – 29, JAV – 25, Nigerijos Federacinės Respublikos piliečiams – 24.

Daugiausia leidimų laikinai gyventi LR užsieniečiams, kaip užsiimantiems ir ketinantiems toliau užsiimti teisėta veikla, 2022 m. buvo išduota įmonės dalyviams – **192** (2021 m. – 222), sportininkams – 139 (2021 m. – 111), religinių bendrijų nariams – 86, atlikėjams – 47, žurnalistams – 26.

### **31. Užsieniečių, kuriems viešoji įstaiga „Versli Lietuva“ išdavė „Startup Lithuania“ vizos sertifikatą, skaičius ir šio skaičiaus pokytis**

2022 m. VšĮ Inovacijų agentūra gavo ir įvertino **183 užsienio startuolių** (inovatyvių verslų), pageidaujančių dalyvauti „Startup Visa Lithuania“ programoje ir perkelti savo startuolio veiklą į LR, paraiškas. Pasinaudojus programa, **2022 m. Lietuvoje įsteigta 10 startuolių įmonių**. Nuo „Startup Visa Lithuania“ programos pradžios, t. y. nuo 2017 m. sausio 1 d. iki 2022 m. gruodžio 31 d., LR įsteigta 100 startuolių įmonių. Daugiausia paraiškų 2022 m. sulaukta iš Irano Islamo Respublikos, Rusijos, Baltarusijos, Indijos, Turkijos piliečių.

### **32. Užsieniečių, kuriems leidimas laikinai gyventi LR išduotas kaip ketinantiems mokytis, skaičius ir šio skaičiaus pokytis**

2022 m. buvo išduoti **3 828** leidimai laikinai gyventi LR kaip ketinantiems mokytis (6,8 proc. daugiau, palyginti su 2021 m. (3 584)) užsieniečiams. Daugiausia leidimų laikinai gyventi buvo išduota Ukrainos – 636 (2021 m. – 565), Baltarusijos – 609 (2021 m. – 459), Indijos – 475 (2021 m. – 445), Nigerijos – 223, Rusijos – 220, Izraelio Valstybės (toliau – Izraelis) piliečiams – 170.

2022 m. buvo išduotas **3 271** leidimas laikinai gyventi užsieniečiams, priimtiems studijuoti, 549 – mokytis, 6 – tobulinti kvalifikaciją mokslo ir studijų institucijose, 2 – stažuotis.

### **33. Užsieniečiams išduotų vizų atvykti į LR skaičius ir šio skaičiaus pokytis**

Bendras užsieniečiams išduotų vizų atvykti į LR skaičius 2022 m. – **70 016** (2,8 proc. mažiau, palyginti su 2021 m. (73 260)). 2022 m. išduotų **Šengeno vizų skaičius – 24 684** (2 proc. daugiau, palyginti su 2021 m. (24 381)), o **nacionalinių vizų skaičius – 45 332** (palyginti su 2021 m. duomenimis, sumažėjo 5,2 proc.). 2022 m. daugiausia nacionalinių vizų buvo išduota **užsieniečiams, atvykstantiems į LR dirbti ir turintiems profesiją, kuri įtraukta į Užimtumo tarnybos direktoriaus patvirtintą Profesijų, kurių darbuotojų trūksta Lietuvos Respublikoje, sąrašą**, pagal ekonominės veiklos rūšis, – **11 416** (26,9 proc. mažiau, palyginti su 2021 m. (15 612)).

#### **Pagal nacionalinių vizų išdavimo pagrindus 2022 m. vizos buvo išduotos:**

- studentams, atvykstantiems į LR studijuoti pagal tarptautines ar LR registruotas ir veikiančios aukštosios mokyklos ir užsienio valstybės aukštosios mokyklos sudarytas studentų mainų programas, – **1 012** (4,98 proc. daugiau, palyginti su 2021 m. (964));
- studentams, priimtiems studijuoti į LR registruotą ir veikiančią aukštąją mokyklą, – **1 458** (29 proc. mažiau, palyginti su 2021 m. (2 053));
- dėstytojams arba tyrėjams, atvykstantiems dirbti arba atlikti mokslinių tyrimų ir (arba) eksperimentinės (socialinės, kultūrinės) plėtros darbų pagal darbo arba autorinę sutartį, sudarytą su LR įregistruota mokslo ir studijų institucija, taip pat kartu vykstantiems šio užsieniečio šeimos nariams – **29** (12,1 proc. mažiau, palyginti su 2021 m. (32));
- bendroms su užsienio valstybėmis vyriausybiniams programoms vykdyti atvykstantiems dėstytojams arba atlikti mokslinių tyrimų tyrėjams, taip pat kartu vykstantiems šio užsieniečio šeimos nariams – **8** (52,9 proc. mažiau, palyginti su 2021 m. (17));
- sportininkams, treneriams, ir jų šeimų nariams – **3** (97 proc. mažiau, palyginti su 2021 m. (101));
- užsieniečiams, atvykstantiems dirbti pagal Užimtumo tarnybos išduotą leidimą dirbti LR, – **4 823** (43,4 proc. mažiau, palyginti su 2021 m. (8 524));
- žurnalistams, akredituotiems URM, – **3** (nepasikeitė, 2021 m. – 3);
- verslininkams (įmonės vadovams, akcininkams), atvykstantiems vykdyti teisėtą veiklą, – **59** (7,8 proc. mažiau, palyginti su 2021 m. (64));
- užsieniečiams, kurie pateikė prašymą išduoti ar pakeisti leidimą gyventi LR arba Sąjungos piliečio šeimos nario leidimo gyventi šalyje kortelę, – **8 967** (119,4 proc. daugiau, palyginti su 2021 m. (4 087));
- užsieniečiams, kuriems leista atvykti laikinai ar nuolat gyventi į LR, – **115** (42,8 proc. mažiau, palyginti su 2021 m. (201));
- užsieniečiams, kurie negali išvykti iš LR dėl ligos, asmeninės priežasties ar nenugalimos jėgos, – **135** (1 127,3 proc. daugiau, palyginti su 2021 m. (11));
- užsieniečiams, atvykstantiems dirbti sezoninio darbo pagal Užimtumo tarnybos išduotą leidimą dirbti, – **68** (69,8 proc. mažiau, palyginti su 2021 m. (225));
- užsieniečiams, atvykstantiems į LR, vadovaujantis tarptautinių sutarčių, kurių dalyvė yra LR, nuostatomis, – **37** (50,7 proc. mažiau, palyginti su 2021 m. (72));
- užsieniečiams, kurių atvykimo į LR tikslas – ilgalaikis buvimas LR, – **15 479** (189,2 proc. daugiau, palyginti su 2021 m. (6 758)).

2022 m. **nacionalinės vizos** buvo išduotos Baltarusijos – 20 531 (3,9 proc. mažiau, palyginti su 2021 m. (21 358)), Ukrainos – 3 080 (2021 m. – 12 151), Rusijos – 2 936 (2021 m. – 2 856), Tadžikijos – 2 771, Kirgizijos – 2 732, Azerbaidžano – 2 417, Uzbekistano – 2 333, Sakartvelo – 1 848, Kazachstano piliečiams – 1 592.

#### **34. Priimtų sprendimų atsisakyti užsieniečiams išduoti vizą atvykti į LR skaičius ir šio skaičiaus pokytis**

2022 m. buvo priimti **9 032** sprendimai **atsisakyti** užsieniečiams išduoti vizą atvykti į LR (39,2 proc. daugiau, palyginti su 2021 m. (6 489)).

2022 m. priimtų sprendimų atsisakyti užsieniečiams išduoti vizą atvykti į LR pagal vizų rūšis:

**Šengeno vizų (C) – 2 062** (201,9 proc. daugiau, palyginti su 2021 m. (683));

**nacionalinių vizų (D) – 6 970** (20 proc. daugiau, palyginti su 2021 m. (5 806)).

Daugiausia **Šengeno vizų (C)** 2022 m. buvo atsisakyta išduoti Kazachstano – 258 (2021 m. – 152), Turkijos – 184, Tadžikijos – 181 (2021 m. – 91), Uzbekistano – 89 (2021 m. – 28) ir Azerbaidžano piliečiams – 78.

Daugiausia **nacionalinių vizų (D)** buvo atsisakyta išduoti Tadžikijos – 1 502, Uzbekistano – 1 158, Turkijos – 733, Kirgizijos – 658 ir Azerbaidžano piliečiams – 532.

#### **35. Priimtų sprendimų panaikinti užsieniečiams išduotas vizas skaičius ir šio skaičiaus pokytis**

2022 m. buvo priimti **7 297** sprendimai dėl užsieniečiams išduotų vizų panaikinimo (31 proc. mažiau, palyginti su 2021 m. (10 616)).

Pagal vizų rūšis 2022 m. **atšaukta ir panaikinta:**

**Šengeno vizų (C) – 296** (262 atšauktos, 34 panaikintos); 68 proc. mažiau, palyginti su 2021 m. (926));

**nacionalinių vizų (D) – 7 001** (111 atšaukta, 6 890 panaikinta); 27,8 proc. mažiau, palyginti su 2021 m. (9 690)).

Daugiausia **nacionalinių vizų (D)** 2022 m. buvo panaikinta Baltarusijos – 1 869, Azerbaidžano – 898, Sakartvelo – 814, Tadžikijos – 785, Uzbekistano – 526, Rusijos – 453 ir Kirgizijos piliečiams – 422.

#### **36. Užsieniečiams išduotų leidimų dirbti LR skaičius ir šio skaičiaus pokytis**

Užimtumo tarnybos duomenimis, 2022 m. buvo išduota **12 515 leidimų** dirbti užsieniečiams LR (36,2 proc. mažiau, palyginti su 2021 m. (19 620)).

Daugiausia leidimų dirbti LR 2022 m. buvo išduota Kirgizijos – 2 588 (2021 m. – 1 259), Baltarusijos – 2 424 (2021 m. – 7 272), Uzbekistano – 2 104 (2021 m. – 965) ir Tadžikijos piliečiams – 1 875 (2021 m. – 610).

Daugiausia leidimų dirbti LR 2022 m. išduota **tarptautinio krovinių vežimo transporto priemonės vairuotojams** – 9 392, virėjams – 531, maisto pusgaminių ruošėjams – 327, pakavimo įrangos operatoriams – 210, staliams – 109.

#### **37. Išduotų dokumentų, patvirtinančių ES valstybių narių ir Europos laisvosios prekybos asociacijos valstybių narių piliečių teisę laikinai gyventi LR, skaičius ir šio skaičiaus pokytis**

2022 m. buvo išduoti **1 086** dokumentai, patvirtinantys ES valstybių narių ir Europos laisvosios prekybos asociacijos valstybių narių piliečių teisę laikinai gyventi LR (74 proc. mažiau, palyginti su 2021 m. (1 890)).

2022 m. **daugiausia** dokumentų buvo išduota šių šalių piliečiams: Vokietijos – 180, Latvijos – 153, Italijos – 109, Lenkijos – 84, Rumunijos – 82, Švedijos – 70, Prancūzijos – 67.

### **38. Išduotų Sąjungos piliečio šeimos nario leidimo laikinai gyventi šalyje kortelių skaičius ir šio skaičiaus pokytis**

2022 m. **išduotos 249** Sąjungos piliečio šeimos nario leidimo laikinai gyventi šalyje kortelės (9,2 proc. daugiau, palyginti su 2021 m. (228)), daugiausia Rusijos – 69, Baltarusijos – 57, Ukrainos – 37, Britanijos piliečiams – 21.

### **39. Išduotų dokumentų, patvirtinančių ES valstybių narių ir Europos laisvosios prekybos asociacijos valstybių narių piliečių teisę nuolat gyventi LR, skaičius ir šio skaičiaus pokytis**

2022 m. buvo išduota **412 dokumentų**, patvirtinančių ES valstybių narių ir Europos laisvosios prekybos asociacijos valstybių narių piliečių teisę nuolat gyventi LR (38,1 proc. mažiau, palyginti su 2021 m. (666)), daugiausia Latvijos – 92, Lenkijos – 53, Vokietijos – 50, Italijos – 45, Prancūzijos piliečiams – 45.

### **40. Išduotų Sąjungos piliečio šeimos nario leidimo nuolat gyventi šalyje kortelių skaičius ir šio skaičiaus pokytis**

2022 m. išduotos **59** (47,5 proc. daugiau, palyginti su 2021 m. (40)) Sąjungos piliečio šeimos nario leidimo nuolat gyventi šalyje kortelės, daugiausia Baltarusijos – 17, Ukrainos – 13, Rusijos – 10, Turkijos piliečiams – 3.

## **IV. PRIEGLOBSČIO (TARPTAUTINĖS APSAUGOS) SRITIS**

### **41. Užsieniečių prašymų suteikti prieglobstį LR skaičius ir šio skaičiaus pokytis**

2022 m. buvo gautas **1 051 asmens prašymas suteikti prieglobstį**, iš jų paskesni prašymai – 112 (75,3 proc. mažiau, palyginti su 2021 m. (4 259)).

Išskirtinos **5 valstybės, kurių piliečiai pateikė prašymus suteikti prieglobstį**: Baltarusija – 416 (2021 m. – 260), Rusija – 148 (2021 m. – 132), Irako Respublika (toliau – Irakas) – 138 (2021 m. – 2 480), Sirija – 65, Tadžikija – 56.

### **42. Priimtų sprendimų dėl užsieniečių prašymų suteikti ar nesuteikti prieglobstį LR skaičius ir šio skaičiaus pokytis**

2022 m. priimtas **1 671 sprendimas dėl užsieniečių prašymų suteikti prieglobstį LR** (55,86 proc. mažiau, palyginti su 2021 m. (3 786)), iš jų: **337 sprendimai suteikti prieglobstį** (25,28 proc. mažiau, palyginti su 2021 m. (451)), **548 sprendimai nesuteikti prieglobsčio** (80,2 proc. mažiau, palyginti su 2021 m. (2 768)). Daugiausia sprendimų dėl užsieniečių prašymų suteikti prieglobstį LR buvo priimta dėl šių valstybių piliečių: Irako – 701, Baltarusijos – 261, Rusijos – 78, Afganistano – 70, Kongo Demokratinės Respublikos (toliau – Kongas) – 53.

Išskirtinos **5 valstybės**, kurių piliečiams buvo priimti **sprendimai suteikti prieglobstį**: Baltarusija – 206 (2021 m. – 126), Afganistanas – 35 (2021 m. – 200), Sirija – 25 (2021 m. – 68), Irakas – 16 (2021 m. – 7), Eritrėja – 6 (2021 m. – 29).

Išskirtinos **5 valstybės**, kurių piliečiams buvo priimti **sprendimai nesuteikti prieglobsčio**: Irakas – 247 (2021 m. – 1 950), Kongas – 39 (2021 m. – 134), Kamerūno Respublika (toliau – Kamerūnas) – 29 (2021 m. – 93), Šri Lankos Demokratinė Socialistinė Respublika (toliau – Šri Lanka) – 5 (2021 m. – 66), Afganistanas – 18 (2021 m. – 65).

### **43. Prieglobsčio prašytojų, pasinaudojusių teise dirbti, skaičius ir šio skaičiaus pokytis**

2022 m. Užimtumo tarnyboje įregistruoti **393 prieglobsčio prašytojai**, iš jų **įdarbinti 252** (2021 m. atitinkamai 212 ir 105 prieglobsčio prašytojai).

Daugiausiai asmenų Užimtumo tarnyboje įregistruota Vilniaus m. – 249, įdarbinta – 172 (2021 m. – atitinkamai 61 ir 74), Kauno m. – 7, įdarbinta – 5, Jonavos r. – 5, įdarbinta – 21 asmuo.

**44. Prašymų priiimti atsakomybę už prašymo suteikti prieglobstį nagrinėjimą arba atsiimti užsieniečių pagal 2013 m. birželio 26 d. Europos Parlamento ir Tarybos reglamentą (ES) Nr. 604/2013, kuriuo išdėstomi valstybės narės, atsakingos už trečiosios šalies piliečio arba asmens be pilietybės vienoje iš valstybių narių pateikto tarptautinės apsaugos prašymo nagrinėjimą, nustatymo kriterijai ir mechanizmai (nauja redakcija) (toliau – Dublino reglamentas), skaičius**

2022 m. LR pateikta **2 119 prašymų priiimti atsakomybę** už prašymo suteikti prieglobstį nagrinėjimą arba atsiimti užsieniečių pagal Dublino reglamentą (402,1 proc. daugiau, palyginti su 2021 m. (433)). Daugiausia prašymų gauta iš Vokietijos, Prancūzijos, Belgijos, Švedijos ir Nyderlandų.

**LR** kitoms Dublino reglamentą įgyvendinančioms valstybėms **pateikė 75 prašymus** (16,7 proc. mažiau, palyginti su 2021 m. (90)).

**45. Pagal Dublino reglamentą perduotų užsieniečių skaičius**

2022 m. pagal Dublino reglamentą **LR perduoti 59 asmenys** (11,3 proc. daugiau, palyginti su 2021 m. (53)).

2022 m. **37 užsieniečiai iš LR** perduoti kitoms Dublino reglamentą įgyvendinančioms valstybėms (12,1 proc. daugiau, palyginti su 2021 m. (33)).

## **V. UŽSIENIEČIŲ INTEGRACIJOS SRITIS**

**46. Užsieniečių, studijuojančių pagal laipsnį suteikiančias studijų programas LR aukštosiose mokyklose, skaičius ir šio skaičiaus pokytis**

2021–2022 m. m. užsieniečių, studijuojančių pagal laipsnį suteikiančias studijų programas LR aukštosiose mokyklose, **skaičius sumažėjo**, palyginti su 2020–2021 m. m. duomenimis: studijavo 214 studentų iš Kinijos Liaudies Respublikos (toliau – Kinija) (10,8 proc. mažiau (2020–2021 m. m. – 238 studentai), 128 studentai – iš Sakartvelo (7,91 proc. mažiau (2020–2021 m. m. – 139)), 52 studentai – iš Jungtinės Karalystės (10,34 proc. mažiau (2020–2021 m. m. – 58), 12 studentų – iš Austrijos Respublikos (33,3 proc. mažiau (2020–2021 m. m. – 18), 9 studentai – iš Vengrijos (25 proc. mažiau (2020–2021 m. m. – 12), 35 studentai – iš Albanijos Respublikos (10,26 proc. mažiau (2020–2021 m. m. – 39), 12 studentų – iš Moldovos (25 proc. mažiau (2020–2021 m. m. – 16), 5 studentai – iš Eritrėjos (37,5 proc. mažiau (2020–2021 m. m. – 8), 10 studentų – iš Serbijos Respublikos (23,08 proc. mažiau (2020–2021 m. m. – 13), 8 studentai – iš Vietnamo Socialistinės Respublikos (27,27 proc. mažiau (2020–2021 m. m. – 11)).

2021–2022 m. m. **daugiau** studentų atvyko į LR **iš šių valstybių**: Baltarusijos – 1 198 (25,26 proc. daugiau, palyginti su 2020–2021 m. m. (965)), Nigerijos – 571 (47,78 proc. daugiau, palyginti su 2020–2021 m. m. (386)), Kamerūno – 306 (73,86 proc. daugiau, palyginti su 2020–2021 m. m. (176)), Švedijos – 415 (24,25 proc. daugiau, palyginti su 2020–2021 m. m. (334)), Indijos – 802 (10,3 proc. daugiau, palyginti su 2020–2021 m. m. (727)), Vokietijos – 570 (12,65 proc. daugiau, palyginti su 2020–2021 m. m. (506)), Rusijos – 339 (16,1 proc. daugiau, palyginti su 2020–2021 m. m. (292)), Kosovo Respublikos – 50 (316,67 proc. daugiau, palyginti su 2020–2021 m. m. (12)), Portugalijos Respublikos (toliau – Portugalija) – 99 (54,69 proc. daugiau, palyginti su



2020–2021 m. m. (64)), Latvijos – 125 (35,87 proc. daugiau, palyginti su 2020–2021 m. m. (92)), Turkijos – 211 (16,57 proc. daugiau, palyginti su 2020–2021 m. m. (181)).

Didžiausi pokyčiai, palyginti su 2020–2021 m. m. duomenimis, fiksuojami šiose **studijų kryptyse**: statybų inžinerijoje, sociologijoje, bioinžinerijoje, archeologijoje, gamtinėje geografijoje, lingvistikoje, pedagogikoje, gamybos inžinerijoje, jūrų technologijoje, apskaitoje, aplinkos inžinerijoje, aeronautikos inžinerijoje, filologijoje (pagal kalbą), elektros inžinerijoje, ekonomikoje, programų sistemose, biotechnologijose, teatre, mechanikos inžinerijoje, socialiniame darbe, muzikoje, informatikos inžinerijoje, teisėje, rinkodaroje, jūrų inžinerijoje, psichologijoje, odontologijoje, dizaine, slaugoje ir akušerijoje, politikos moksluose, reabilitacijoje, informatikoje, komunikacijoje, vadyboje, medicinoje, versle. 2021–2022 m. m. padaugėjo šių studijų kryptių studentų: versle – 1 106 (33,57 proc. daugiau, palyginti su 2020–2021 m. m. (828)), medicinoje – 1 453 (10,33 proc. daugiau, palyginti su 2020–2021 m. m. (1 317)), vadyboje – 497 (22,4 proc. daugiau, palyginti su 2020–2021 m. m. (406)), komunikacijoje – 527 (16,08 proc. daugiau, palyginti su 2020–2021 m. m. (454)), informatikoje – 301 (29,7 proc. daugiau, palyginti su 2020–2021 m. m. (232)), taip pat reabilitacijoje, politikos moksluose, slaugoje ir akušerijoje, dizaine, odontologijoje, psichologijoje. Studentų sumažėjo šiose studijų kryptyse: statybos inžinerijoje – 112 (19,4 proc. mažiau, palyginti su 2020–2021 m. m. (139)), sociologijoje – 29 (36,96 proc. mažiau, palyginti su 2020–2021 m. m. (46)), taip pat bioinžinerijoje, archeologijoje, gamtinėje geografijoje, lingvistikoje, pedagogikoje, elektros inžinerijoje, maisto technologijose.

#### **47. Asmenų, kurie atvykę į LR pagal ES programas, dalinėms studijoms, skaičius ir šio skaičiaus pokytis**

Į LR pagal ES programas dalinėms studijoms 2020–2021 m. m. atvyko 2 391, o 2021–2022 m. m. – **3 396 asmenys** (padidėjo 42,03 proc.). Pagal ES programas studijoms į LR atvyko iš šių valstybių: Azerbaidžano, Ispanijos, Italijos, Pakistano Islamo Respublikos (toliau – Pakistanas), Portugalijos, Turkijos, Vokietijos, Ukrainos, Prancūzijos, Nyderlandų, Slovakijos Respublikos (toliau – Slovakija), Čekijos Respublikos (toliau – Čekija), Rumunijos, Graikijos Respublikos (toliau – Graikija), Kazachstano, Vengrijos, Kroatijos Respublikos (toliau – Kroatija), Belgijos, Baltarusijos, Izraelio, Rusijos.

**Padidėjo studentų**, atvykusių iš Azerbaidžano, Ispanijos, Italijos, Pakistano, Portugalijos, Turkijos, Vokietijos, Ukrainos, Prancūzijos, Nyderlandų, Slovakijos, Čekijos, Rumunijos, Graikijos, Kazachstano, Vengrijos, skaičius.

Dalinėms studijoms pagal ES programas atvykusių į LR **studentų sumažėjo** iš Kroatijos, Belgijos, Baltarusijos, Izraelio, Rusijos.

#### **48. Švietimo įstaigų, kuriose mokosi LR gyvenantys užsieniečiai vaikai iki 18 metų, skaičius ir šio skaičiaus pokytis**

Švietimo įstaigų, kuriose mokosi LR gyvenantys užsieniečių vaikai iki 18 metų, 2021–2022 m. m. **sumažėjo**, palyginti su 2020–2021 m. m. švietimo įstaigų skaičiumi, 11 savivaldybių: Akmenės r., Anykščių r., Kazlų Rūdos, Klaipėdos m., Kelmės r., Kupiškio r., Mažeikių r., Skuodo r., Širvintų r., Utenos r., Vilniaus r. Daugiausia švietimo įstaigų sumažėjo šiose savivaldybėse: Klaipėdos m., Vilniaus r., Mažeikių r., Skuodo r. (Klaipėdos m. švietimo įstaigų 2020–2021 m. m. buvo 28, o 2021–2022 m. m. – 23, Vilniaus r. švietimo įstaigų 2020–2021 m. m. buvo 15, o 2021–2022 m. m. – 12, Mažeikių r. švietimo įstaigų 2020–2021 m. m. buvo 7, o 2021–2022 m. m. – 5, Skuodo r. švietimo įstaigų 2020–2021 m. m. buvo 3, o 2021–2022 m. m. – 1). Kituose rajonuose švietimo įstaigų skaičius sumažėjo 1 švietimo įstaiga.

14 savivaldybių švietimo įstaigų skaičius 2021–2022 m. m. **padidėjo**: Druskininkų r., Kauno r., Kėdainių r., Klaipėdos r., Kretingos r., Panevėžio m., Prienų r., Raseinių r., Šalčininkų r., Šiaulių m., Šiaulių r., Švenčionių r., Ukmergės r., Vilniaus m. (Vilniaus m. švietimo įstaigų 2020–2021 m. m. buvo 91, o 2021–2022 m. m. – 100, Kėdainių r. švietimo įstaigų 2020–2021 m. m. buvo 4, o 2021–2022 m. m. – 6). Druskininkų r., Kauno r., Klaipėdos r., Kretingos r., Panevėžio m., Prienų r., Raseinių r., Šalčininkų r., Šiaulių m., Šiaulių r., Švenčionių r., Ukmergės r. švietimo įstaigų skaičius padidėjo 1 švietimo įstaiga.

#### **49. Švietimo įstaigose besimokančių LR gyvenančių užsieniečių vaikų iki 18 metų skaičius ir šio skaičiaus pokytis**

Didžiausias švietimo įstaigose besimokančių LR gyvenančių užsieniečių vaikų iki 18 metų skaičiaus pokytis 2021–2022 m. m., palyginti su 2020–2021 m. m., buvo Kauno m., Vilniaus m., Klaipėdos m., Vilniaus r., Švenčionių r., Mažeikių r., Raseinių r., Trakų r. savivaldybėse. **Daugiausiai asmenų atvyko** į šias savivaldybes: Vilniaus m., Raseinių r., Trakų r., Klaipėdos m. (į Vilniaus m. atvykusių mokinių 2020–2021 m. m. buvo 926, o 2021–2022 m. m. – 1180 mokiniai; į Klaipėdos m. sav. atvykusių mokinių 2020–2021 m. m. buvo 171, o 2021–2022 m. m. – 197 mokiniai; į Raseinių r. atvykusių mokinių 2020–2021 m. m. buvo 1, o 2021–2022 m. m. – 43 mokiniai). Vilniaus m. ir Klaipėdos m. savivaldybėse besimokančių mokinių skaičiaus **augimą lėmė bėgančių nuo karo Ukrainoje asmenų skaičiaus padidėjimas**, Raseinių r. savivaldybėje 2021–2022 m. išaugęs mokinių, atvykusių iš užsienio, skaičius siejamas **su Lietuvos karinių pajėgų pasitraukimu iš Afganistano ir į Lietuvą iš Afganistano perkeltais** Lietuvos karinė misiją aptarnavusiais ir jai talkinusiems asmenimis. **Sumažėjo asmenų** iki 18 metų, atvykusių mokytis į LR 2021–2022 m. m., Kauno m., Vilniaus r., Švenčionių r. ir Mažeikių r. savivaldybėse.

#### **50. Integracijai skirtose programose dalyvaujančių imigrantų skaičius ir šio skaičiaus pokytis**

Įgyvendinant PMIF programos 2 tikslą „Trečiųjų šalių integracija ir teisėta migracija“, buvo remiami projektai, skirti trečiųjų šalių piliečių integracijos priemonėms įgyvendinti. 2022 m. PMIF integracijai skirtose programose **dalyvavo 2 770 dalyvių** (55,8 proc. daugiau, palyginti su 2021 m. (1 224)).

#### **51. Pabėgėlių priėmimo centre apgyvendintų nelydimų nepilnamečių užsieniečių skaičius ir šio skaičiaus pokytis**

2022 m. Pabėgėlių priėmimo centre buvo apgyvendinta **70 nelydimų nepilnamečių** (63,16 proc. mažiau, palyginti su 2021 m. (190)).

#### **52. Prieglobstį gavusių užsieniečių, pasinaudojusių LR valstybės parama integracijai savivaldybėse, skaičius ir šio skaičiaus pokytis**

**Prieglobstį gavusių užsieniečių, pasinaudojusių LR valstybės parama integracijai savivaldybėse, skaičius:**

<b>Miestas</b>	<b>2021 m. (asmenų skaičius)</b>	<b>2022 m. (asmenų skaičius)</b>	<b>Pokytis (procentais)</b>
Vilnius	378	<b>595</b>	+ 36,47
Kaunas	67	<b>86</b>	+22,09
Jonava	5	<b>6</b>	+16,67
Kėdainiai	1	0	–100
Klaipėda	15	<b>27</b>	+44,44
Šiauliai	0	1	100

Šalčininkai	0	1	100
Palanga	4	0	-100
Prienai	1	1	0
Naujoji Akmenė	3	0	-100
Lentvaris	4	9	+55,55
Visaginas	0	1	100
Zarasai	4	4	0
<b>Iš viso:</b>	<b>482</b>	<b>731</b>	<b>+34,06</b>

### 53. Prieglobstį gavusių užsieniečių, kurie įgijo LR pilietybę, skaičius ir šio skaičiaus pokytis

2022 m. prieglobstį gavę užsieniečiai **neįgijo LR pilietybės** (2021 m. – LR pilietybę įgijo 2 asmenys).

### 54. Užsieniečių, studijuojančių LR aukštosiose mokyklose ir gaunančių LR mokslo ir studijų įstatyme nurodytą paramą integracijai, skaičius ir šio skaičiaus pokytis

Užsieniečių, studijuojančių LR aukštosiose mokyklose ir gaunančių LR mokslo ir studijų įstatyme nurodytą paramą integracijai, skaičius 2021–2022 m. m., palyginti su 2020–2021 m. m., nepakito. 2021–2022 m. m., **biudžeto lėšomis finansuota 70** II pakopos studijų vietų užsieniečiams, išskyrus studentus iš Ukrainos. 2022 m. papildomai suteikta 30 vietų iš Ukrainos atvykusiems studentams, iš viso finansuota **60 vietų** studentams iš Ukrainos. 2021–2022 m. m. biudžeto lėšomis **finansuota 70 II pakopos studijų vietų** šių valstybių piliečiams: 30 – Ukrainos, 20 – Baltarusijos, 15 – Sakartvelo, Azerbaidžano, Armėnijos Respublikos (toliau – Armėnija), Moldovos lietuvių kilmės užsieniečių, 5 – Japonijos, Kinijos, Pietų Korėjos, Izraelio.

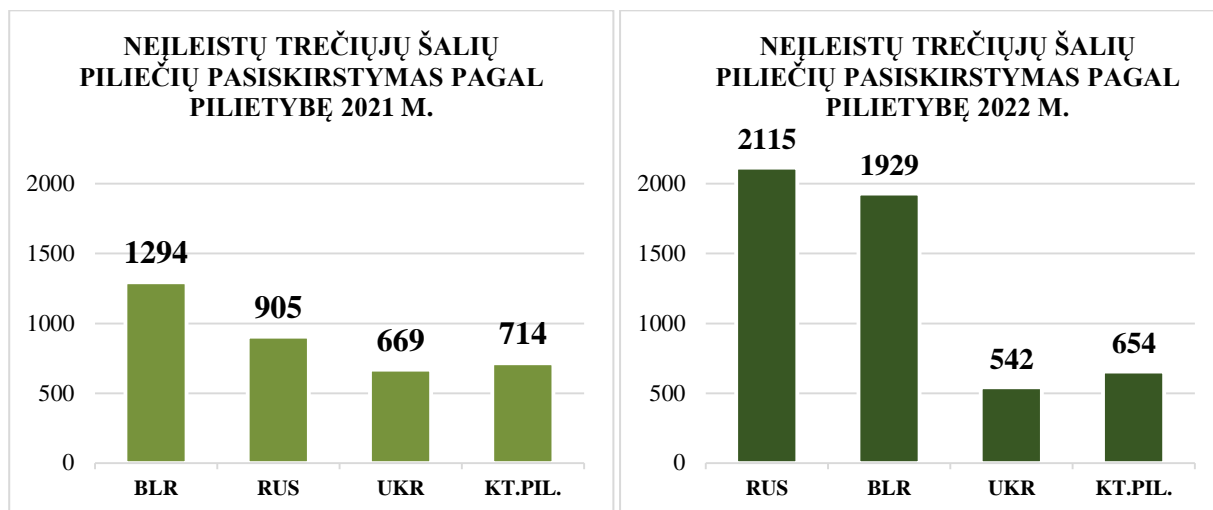
## VI. KOVOS SU NETEISĖTA MIGRACIJA SRITIS

### 55. Užsieniečių, kuriems neleista atvykti į LR, skaičius ir šio skaičiaus pokytis

2022 m. **atvykstančių į LR piliečių srautas didėjo 70 proc.**, palyginti su 2021 m., atitinkamai absoliutus **neįleistų trečiųjų šalių piliečių skaičius padidėjo apie 45 proc.**, palyginti su 2021 m.

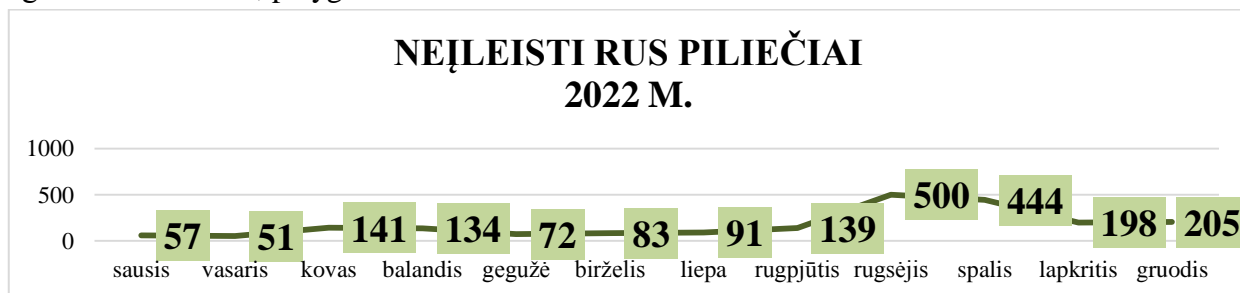
		Baltarusija	Rusija	Oro uostai	Jūrų uostai	Viso
2022 m.	Trečiųjų šalių piliečių neįleidimas į LR	3 393	1 449	391	7	5 240
	Trečiųjų šalių piliečių vykimas per PKP (į LR)	1 242 052	270 055	163 733	106 645	1 782 485
	% dalis	0,27	0,54	0,24	0,01	0,29
2021 m.	Trečiųjų šalių piliečių neįleidimas į LR	2 230	564	787	2	3 583
	Trečiųjų šalių piliečių vykimas per PKP (į LR)	657 856	219 060	127 379	46 265	1 050 560
	% dalis	0,34	0,26	0,62	0	0,34

Diagramoje pateikiamas neįleistų pagal Šengeno sienų kodeksą (toliau – ŠSK) trečiųjų šalių piliečių pasiskirstymas **pagal pilietybes**:



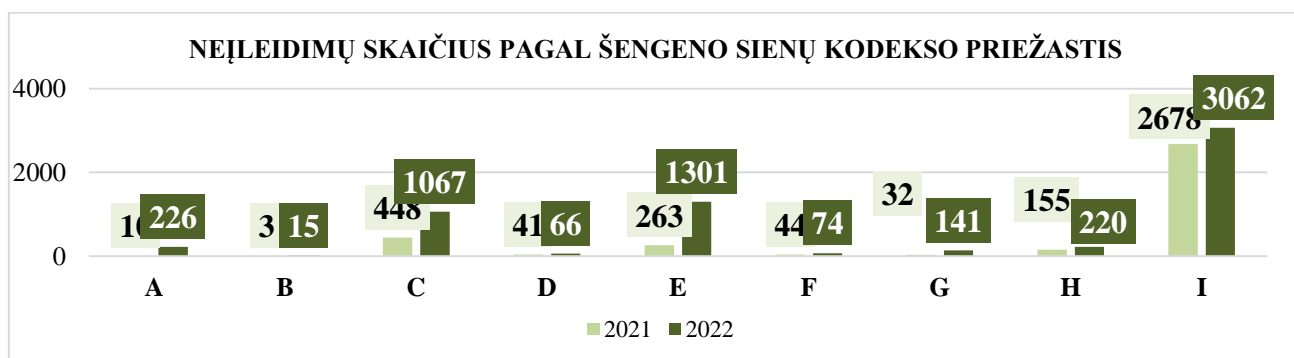
Neįleistų trečiųjų šalių piliečių pasiskirstymas pagal pilietybes išliko panašus – 2022 m., kaip ir 2021 m., tarp neįleistų į LR asmenų dominavo **Baltarusijos, Rusijos ir Ukrainos piliečiai**, tačiau keitėsi neįleistų asmenų skaičius: Rusijos piliečių į LR 2022 m. neįleista 2 kartus daugiau nei 2021 m., o Baltarusijos piliečių – apie 50 proc. daugiau nei 2021 m.

Apribojus Rusijos piliečių vykimą per ES išorės sieną, neįleistų Rusijos piliečių skaičius išaugo net kelis kartus, palyginus su ankstesniais mėnesiais:



Dažniausiai Rusijos piliečiai buvo neįleidžiami pagal ŠSK priežastį I (laikomi keliančiais grėsmę vienai ar kelių ES valstybių narių viešajai tvarkai, vidaus saugumui, visuomenės sveikatai arba tarptautiniams santykiams). Pagal šią priežastį 2022 m. į LR nebuvo įleisti **1 459 Rusijos piliečiai**.

**Neįleidimų skaičius** pagal ŠSK numatytas neįleidimo priežastis ir palyginimas su 2021 m. (vienas asmuo gali būti neįleistas pagal kelias ŠSK priežastis):



2022 m. daugiausia pagal ŠSK priežastį I buvo neįleista **Rusijos (1 459)** ir **Baltarusijos (1 268)** piliečių, pagal priežastį E taip pat daugiausia neįleista **Rusijos (782)** ir **Baltarusijos (284)** piliečių.

## 56. Sulaikytų neteisėtai LR teritorijoje esančių užsieniečių skaičius ir šio skaičiaus pokytis

2022 m. neteisėta migracija išliko hibridinės atakos, naudojamos kaimyninės Baltarusijos režimo, įrankiu, keliančiu grėsmę tiek ES išorės sienų saugumui, tiek LR ir kitų ES šalių vidaus saugumui bei prieglobsčio sistemos veikimui. 2022 m., vadovaujantis LR Seimo priimtu nutarimu „Dėl nepaprastosios padėties įvedimo“ (toliau – NP nutarimas) į Lietuvą **nebuvo įleista 11 211 asmenų** (2021 m. – 8 106); dar **231 užsienietis** buvo sulaikytas už neteisėtą valstybės sienos perėjimą (2021 m. – 4 343 asmenys).

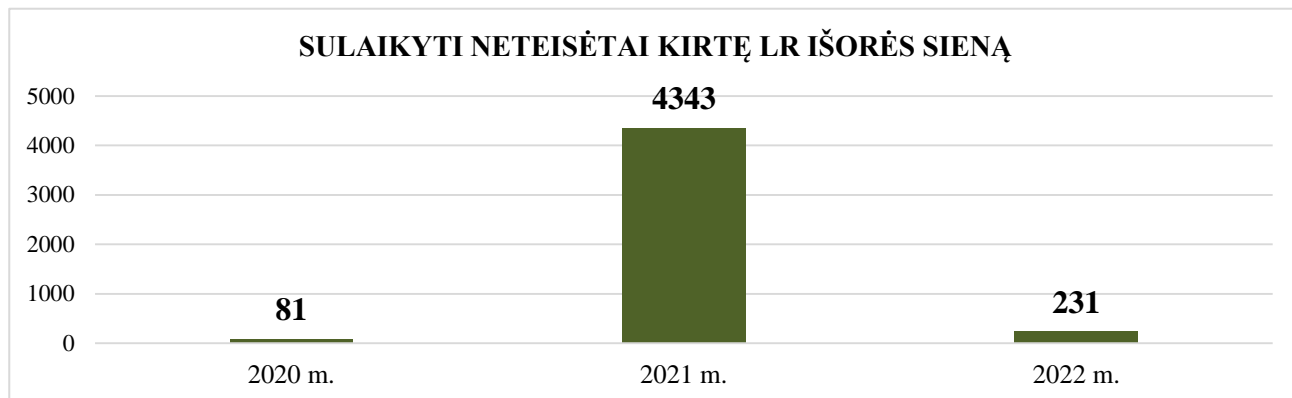
2022 m. I pusmetį buvo stebimas sumažėjęs neteisėtos migracijos srautas iš Baltarusijos, tačiau 2022 m. antrojoje pusėje neteisėtos migracijos spaudimas iš Baltarusijos vėl pradėjo palaipsniui didėti: liepos mėn., vadovaujantis NP nutarimu, į Lietuvą nebuvo įleisti 1 018 asmenų, rugpjūčio mėn. jau 2 kartus daugiau – 2 218 asmenų, o rugsėjį neteisėta migracija iš Baltarusijos net viršijo 2021 m. rudens mėnesiais Lietuvos pasienyje su Baltarusija fiksuotą mastą (2022 m. rugsėjį neįleisti 2 756 asmenys); paskutinėmis rugpjūčio mėn. dienomis ir rugsėjį per parą dažnai nebūdavo įleidžiama po daugiau kaip 100 asmenų.

Dažniausiai 2022 m. neteisėtai į Lietuvą mėgino patekti Afganistano, Irano, Sirijos ir Egipto piliečiai. Dauguma užsieniečių į Baltarusiją atvykdavo iš Rusijos, nors pasitaikydavo ir tokių, kurie į Baltarusiją buvo atvykę dar 2021 m. pabaigoje. Tarp pastarųjų dominavo Irako ir Sirijos piliečiai.

2022 m. intensyvėjo ir neteisėta antrinė migracija. Ši neteisėta veikla ypač buvo suaktyvėjusi vasarą, kai dauguma užsieniečių, apgyvendintų užsieniečių registracijos centruose, pasinaudojo suteikta teise laisvai judėti LR, kuri jiems buvo apribota 12 mėnesių, ir išvyko į tikslo valstybes.

Įtaką neteisėtai migracijai 2022 m. padarė ir Rusijos prieš Ukrainą pradėta vykdyti atvira karinė agresija, kuri ne tik sukėlė masinį Ukrainos piliečių pasitraukimą iš savo šalies, bet ir paskatino pačią Rusiją ir Baltarusiją vykdyti dar agresyvesnę politiką prieš savo šalių gyventojus, tokiu būdu paskatinant dalį šių valstybių piliečių palikti savo šalį ir pasirinkti neteisėto atvykimo būdą į Lietuvą, turint tikslą gauti prieglobstį. Todėl 2022 m. stebėtas padidėjęs neteisėtai valstybės sieną kertančių ir Lietuvoje prieglobsčio prašančių Baltarusijos piliečių skaičius (sulaikyti **165 Baltarusijos piliečiai**, iš kurių **160** pateikė prieglobsčio prašymus Lietuvoje).

2022 m. buvo sulaikytas **231** trečiųjų šalių pilietis, neteisėtai kirtęs LR saugomą ES išorės sieną (2021 m. – 4 343):


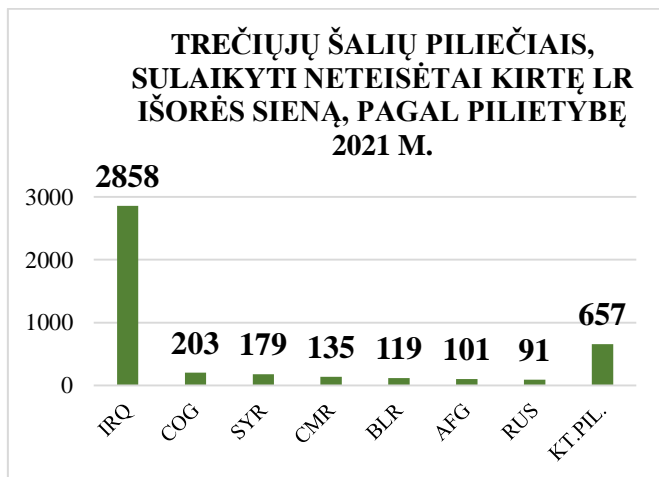


Atvira Rusijos karinė agresija prieš Ukrainą ir iš to kylančios pasekmės (pvz., paskelbta mobilizacija Rusijoje, vis agresyvesnė Rusijos ir Baltarusijos politika prieš savo šalies gyventojus,

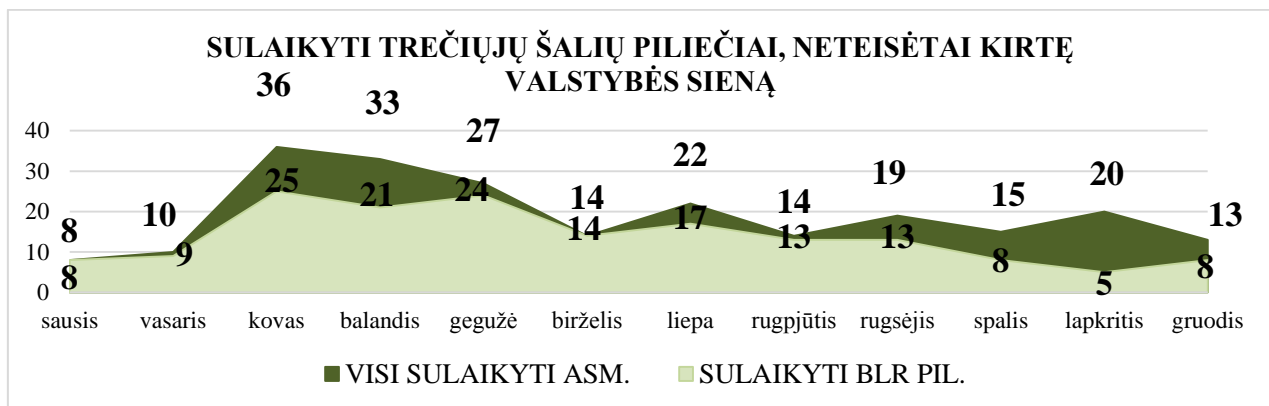


ekonominių sankcijų poveikis ir kt.) labai padidino tikimybę, kad dalis šių šalių gyventojų trauksis iš Rusijos ir Baltarusijos ir kaip vieną iš atvykimo į Lietuvą būdų rinksis neteisėtą valstybės sienos kirtimą tarp pasienio kontrolės punktų (toliau – PKP), turėdami tikslą gauti prieglobstį Lietuvoje.

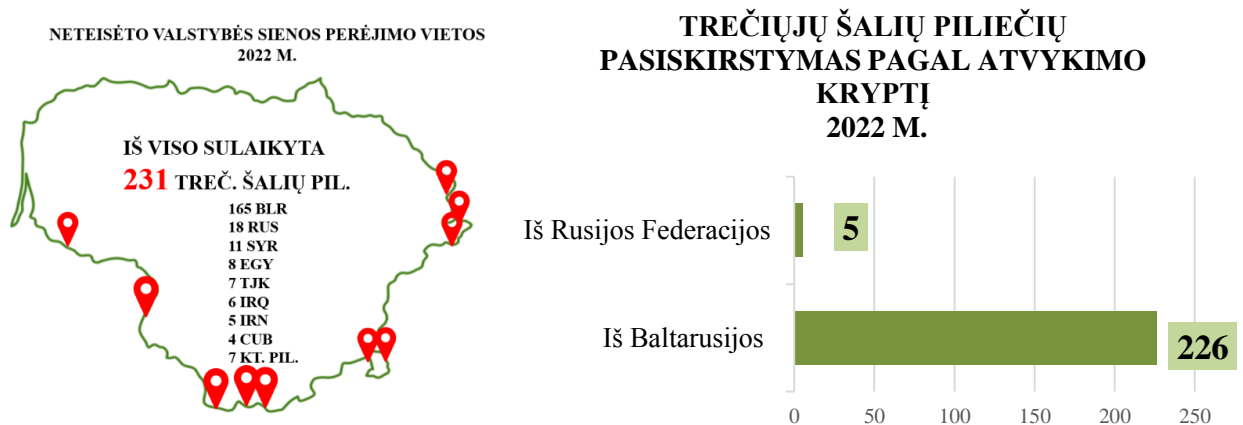
Nors NP nutarime numatyta, kad asmenys, kirtę ES išorės sieną tam nenustatytose vietose, į LR teritoriją neįleidžiami, ši nuostata netaikoma užtikrinant nuo karinės agresijos ir (ar) persekiojimo besitraukiančių užsieniečių patekimą humanitariniais tikslais. Kadangi dauguma Baltarusijos piliečių, kurie neteisėtai kirtę valstybės sieną, bėgo nuo persekiojimo savo šalyje, jie ir dominavo tarp 2022 m. sulaikytų užsieniečių, neteisėtai kirtusių LR saugomą ES išorės sieną.



Sulaikytų neteisėtai kirtusių LR valstybės sieną asmenų skaičius **2022 m. pradėjo didėti kovo mėn.** Daugiausia buvo sulaikyta Baltarusijos piliečių, todėl toks padidėjimas sietinas su minėta priežastimi – Rusijos karine agresija prieš Ukrainą:



Daugiausiai trečiųjų šalių piliečių 2022 m. buvo sulaikoma Ignalinos r. ir Švenčionių r., taip pat valstybės siena buvo kertama Varėnos r., Šalčininkų r., Druskininkų sav. ir Lazdijų r.; pasitaikydavo atvejų, kai Baltarusijos piliečiai valstybės sieną kirsdavo perplaukdami upes (pvz., Nemuną) ar ežerus (pvz., Dubo ežeras Druskininkų sav.). **Dauguma neteisėtai kirtusių valstybės sieną asmenų pateikė prieglobsčio prašymus.**



**57. Užsieniečių, patrauktų administracinę atsakomybėn už LR administracinių nusižengimų kodekso (ANK) 530 ir 538 straipsniuose numatytus administracinius nusižengimus, skaičius ir šio skaičiaus pokytis**

2022 m. pagal ANK 530 straipsnį („Gyvenamosios vietos deklaravimo duomenų nepateikimas arba melagingų deklaravimo duomenų pateikimas“) administracinę atsakomybėn patraukti **497 užsieniečiai** (9 proc. daugiau, palyginti su 2021 m. (455)), iš jų: 233 Baltarusijos piliečiai, 105 Ukrainos piliečiai, 32 Rusijos piliečiai ir 19 Indijos piliečių.

2022 m. pagal ANK 538 straipsnį („Užsieniečių atvykimo į Lietuvos Respubliką, buvimo ar gyvenimo Lietuvos Respublikoje, vykimo per Lietuvos Respubliką tranzitu ar išvykimo iš Lietuvos Respublikos tvarkos pažeidimas“) administracinę atsakomybėn buvo patraukti **3 326 užsieniečiai** (34 proc. daugiau, palyginti su 2021 m. (2 476)). Daugiausia administracinę atsakomybėn buvo patraukta Baltarusijos piliečių – 794, Rusijos piliečių – 525, Latvijos piliečių – 250, Ukrainos piliečių – 208, Kazachstano piliečių – 160, Kirgizijos piliečių – 159, Uzbekistano piliečių – 156.

**58. Asmenų, patrauktų atsakomybėn už ANK 539–542 straipsniuose numatytus administracinius nusižengimus ir už LR baudžiamojo kodekso (toliau – BK) 292, 292<sup>1</sup> straipsniuose numatytas nusikalstamas veikas, skaičius ir šio skaičiaus pokytis**

2022 m. **nė vienas asmuo** nebuvo patrauktas administracinę atsakomybėn už gyvenamojo ploto suteikimą užsieniečiams, neturintiems paso ar jį atitinkančio kito kelionės dokumento, teisę būti ar gyventi LR patvirtinančio dokumento, pagal ANK 539 straipsnį (2021 m. – 1).

2022 m. pagal ANK 540 straipsnį („Sąlygų užsiimti kita, negu atliekama pagal darbo sutartį, veikla sudarymas užsieniečiams, neturintiems leidimo užsiimti tokia veikla ir užsieniečio teisę būti ar gyventi Lietuvos Respublikoje patvirtinančio dokumento“), kaip ir 2021 m., administracinę atsakomybėn nebuvo patrauktas **nė vienas asmuo**.

2022 m. pagal ANK 541 straipsnį („Melagingų duomenų pateikimas kvietimams užsieniečiams atvykti į Lietuvos Respubliką patvirtinti arba pagalba kitu neteisėtu būdu užsieniečiui gauti teisę būti ar gyventi Lietuvos Respublikoje patvirtinantį dokumentą“) administracinę atsakomybėn buvo patraukti **25 asmenys** (17 proc. mažiau, palyginti su 2021 m. (30)). Daugiausia administracinę atsakomybėn buvo patraukta **LR piliečių – 16**.

2022 m. pagal ANK 542 straipsnį („Nepranešimas apie pasikeitusius užsieniečio duomenis“) administracinę atsakomybėn buvo patraukti **73 asmenys** (14 proc. mažiau, palyginti su 2021 m. (85)). Daugiausia administracinę atsakomybėn buvo patraukta **LR piliečių – 56**.

2022 m. **pagal BK 292 straipsnį 163 asmenys** (270 proc. daugiau, palyginti su 2021 m. (44)) buvo patraukti baudžiamojon atsakomybėn už neteisėtai per LR valstybės sieną gabenamus nuolatinės gyvenamosios vietos LR neturinčius užsieniečius arba neteisėtai valstybės sieną perėjusių tokių užsieniečių gabenimą ar slėpimą LR teritorijoje. Pagal šį straipsnį, atsakomybėn patraukti 53 Ukrainos, 23 Sakartvelo, 15 Baltarusijos, 11 Lenkijos, 8 Latvijos, po 7 LR ir Tadžikijos piliečius.

2022 m., kaip ir 2021 m., **pagal BK 292<sup>1</sup> straipsnį** nebuvo patrauktų baudžiamojon atsakomybėn už LR nelegaliai esančių trečiųjų šalių piliečių darbą asmenų.

#### **59. LR vizų tarnybų vykdytų konsultacijų dėl vizų išdavimo skaičius ir šio skaičiaus pokytis**

2022 m. vykdytos **10 254 konsultacijos dėl vizų išdavimo** (66 proc. mažiau, palyginti su 2021 m. (30 101)), iš jų: 10 245 atvejais buvo rekomenduota išduoti vizą, o 9 atvejais – neišduoti vizos.

#### **60. Užsieniečių, grąžintų į užsienio valstybes, skaičius ir šio skaičiaus pokytis**

2022 m. į užsienio valstybes **grąžinamų užsieniečių skaičius padidėjo 20,7 proc.**, t. y. buvo **grąžintas 2 671 užsienietis** (2021 m. – 2 213). Iš jų: 670 Baltarusijos piliečių, 421 Irako pilietis, 301 Rusijos pilietis, 204 Kirgizijos piliečiai, 170 Uzbekistano piliečių.

#### **61. Užsieniečių, įpareigotų išvykti iš LR, skaičius ir šio skaičiaus pokytis**

2022 m. **51 užsienietis** buvo įpareigotas išvykti iš LR, t. y. 62,5 proc. mažiau negu 2021 m. (136), iš jų: 13 Baltarusijos piliečių, po 5 Rusijos ir Uzbekistano piliečius, po 4 Kirgizijos, Sakartvelo ir Uzbekistano piliečius buvo įpareigoti išvykti iš LR.

#### **62. Užsieniečių, savanoriškai grįžusių į užsienio valstybę, suteikus pagalbą pagal savanoriško grįžimo ir reintegracijos programas, skaičius ir šio skaičiaus pokytis**

Nuo projekto „Savanoriško grįžimo pagalba ir reintegracija kilmės šalyje“ įgyvendinimo pradžios 2021 m. liepos 1 d. iki 2022 m. spalio 31 d. savanoriško grįžimo pagalba pasinaudojo ir į kilmės šalį grįžo **90 užsieniečių iš 19 šalių**. 2022 m. (iki 2022 m. spalio 31 d.) pagal programą išvyko **50 užsieniečių** (Rusijos – 10, Irako – 9, Tadžikijos – 7, Baltarusijos – 5, Uzbekistano – 5, Indijos – 4, Kazachstano – 4, Azerbaidžano – 2, Nigerijos – 1, Kolumbijos – 1, Šri Lankos – 1, Gvinėjos – 1). Taip pat projekto metu **10 užsieniečių** sugrįžo į savo kilmės šalį, pasinaudoję reintegracijos programa.

#### **63. Užsieniečių, išsiųstų iš LR, skaičius ir šio skaičiaus pokytis**

2022 m. iš LR **buvo išsiųsta 18 užsieniečių**, arba 59,1 proc. mažiau nei 2021 m. (44), iš jų: 4 Baltarusijos piliečiai, 3 Sakartvelo piliečiai, po 2 Indijos, Moldovos ir Nigerijos piliečius.

### **VII. TARPTAUTINIO BENDRADARBIAVIMO SRITIS**

#### **64. Sudarytų tarptautinių sutarčių ar susitarimų, susijusių su migracijos sritimi, skaičius**

##### **Readmisijos sritis**

Suderinti 2 readmisijos susitarimai (su **Uzbekistanu** ir **Makedonijos** Respublika) bei 1 protokolas (įgyvendinantis Europos Bendrijos ir **Bosnijos ir Hercegovinos** susitarimą dėl readmisijos); įsigaliojo 1 protokolas (įgyvendinantis ES ir **Armėnijos** susitarimą).

##### **Vizų sritis**

2022 m. atnaujinti 2 dvišaliai URM susitarimai dėl atstovavimo išduodant vizas (su **Čekija** ir su **Suomijos Respublika**).

**65. Su migracijos sritimi susijusių tarptautinių projektų (dvišalių ar daugiašalių), kuriuose dalyvauja LR, skaičius**

2022 m. gegužės 5 d. pasirašyta bendra **Lietuvos Respublikos, Latvijos Respublikos, Estijos Respublikos ir Ukrainos vidaus reikalų ministrų deklaracija**.

2022 m. birželio mėn. pasirašytas VRM, SADM ir ES prieglobsčio agentūros **veiklos planas 2022–2023 metams**.

2022 m. rugpjūčio 3 d. pasirašytas **LR Vyriausybės ir Moldovos Respublikos Vyriausybės** susitarimas dėl bendradarbiavimo kovojant su nusikalstamumu.

2022 m. sausio 21 d. Vilniuje įvyko VRM kartu su Lenkijos, Austrijos ir Graikijos atsakingomis ministerijomis organizuota **pirmoji tarptautinė Sienų valdymo konferencija**, kurioje dalyvavo 28 šalių delegacijos, Europos Komisijos ir ES Tarybos generalinio sekretoriato atstovai, taip pat ES agentūrų atstovai.

Vidaus reikalų ministrės A. Bilotaitės vadovaujama delegacija 2022 m. gegužės 19–20 d. Jungtinių Tautų būstinėje Niujorke (JAV) dalyvavo **Tarptautiniame migracijos peržiūros forume**.

Parengtas su bendramintėmis ES valstybėmis narėmis ir 2022 m. lapkričio mėn. išplatintas **viešas laiškas tarptautinėms humanitarinėms organizacijoms** dėl neteisėtų migrantų padėties Baltarusijos teritorijoje ir Baltarusijos režimo pareigūnų dalyvavimo juos įstumiant į ES pasienio ruožą.

Dalyvauta **Prahos proceso** Strateginės grupės veikloje, taip pat Prahos proceso 4-ojoje ministrų konferencijoje, kurioje priimta **Bendroji deklaracija** ir patvirtintas **Prahos proceso Veiksmų planas 2023–2027 metams**.

2022 m. balandžio 11 d. pasirašytas **susitarimas dėl bendradarbiavimo nuo karo Ukrainoje nukentėjusių vaikų apsaugos srityje dėl Rusijos ginkluotos agresijos**.

**VRM, VSAT ir kt. atstovai dalyvavo Europos migracijos tinklo, kitų ES, regioninių ir tarptautinių struktūrų veikloje**, palaikė glaudžius ryšius su tarptautinėmis organizacijomis.

2022 m. VSAT įgyvendino pasirašytus dvišalius bendradarbiavimo priemonių vystymo planus su **Moldovos Respublikos pasienio policijos generaline inspekcija ir Sakartvelo pasienio policija**.

Nuo 2022 m. sausio 26 d. Lietuvoje buvo vykdoma „**Frontex**“ **koordinuojama bendra operacija „Terra 2022“**, kurioje dalyvavo 213 „Frontex“ nuolatinio korpuso operacinių darbuotojų.

**Tarptautinės sutartys ir susitarimai švietimo, mokslo bei kvalifikacijų pripažinimo srityje:**

– 2022 m. balandžio 19 d. Seime ratifikuota **Belgijos Karalystės, atstovaujamos Flandrijos Vyriausybės, Belgijos prancūzų bendruomenės Vyriausybės, Belgijos vokiečių bendruomenės Vyriausybės, Estijos Respublikos, Latvijos Respublikos, Lietuvos Respublikos, Liuksemburgo Didžiosios Hercogystės ir Nyderlandų Karalystės sutartis dėl aukštojo mokslo kvalifikacijų automatiško pripažinimo**;

– 2023 m. kovo 5 d. įsigaliojo **Globali kvalifikacijų, susijusių su aukštuoju mokslu, pripažinimo konvencija**;

– 2022 m. atnaujinta **Lietuvos Respublikos Vyriausybės ir Izraelio Valstybės Vyriausybės bendradarbiavimo švietimo, mokslo, kultūros, jaunimo reikalų ir sporto srityse 2023–2026 metų programa**;

– 2022 m. atnaujintas **ŠMSM ir Azerbaidžano švietimo ministerijos susitarimo dėl bendradarbiavimo švietimo, mokslo ir technologijų srityse projektas** (šiuo metu derinamas su LR institucijomis).